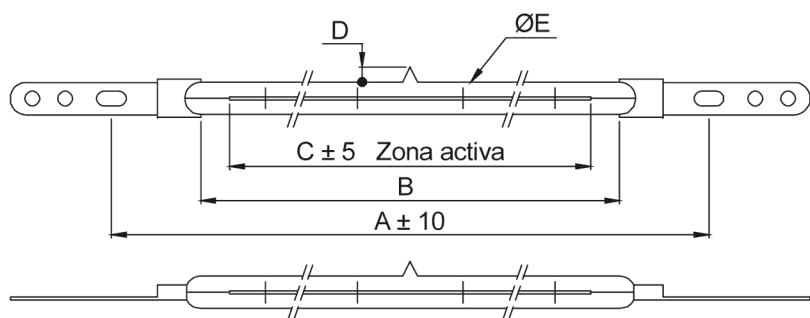


**LÁMPARAS INFRARROJAS - HALÓGENAS INDUSTRIALES DE CUARZO. ONDA CORTA  
CON CASQUILLO X**

Código	Voltios	Wattios	W/cm <sup>2</sup>	Dimensiones en mm					Posición
				A	B	C	Dmáx	ØEmáx	
LCP050X	~110 - 130	500	30,3	241	165	142	-	11	P15
LCP100X	~220 - 250	1000	36,8	370	295	272	-	11	P15
LCU100X	~220 - 250	1000	36,8	370	295	272	5	11	Universal
LCU200X	~220 - 250	2000	71,4	370	295	282	5	11	Universal
LCU201X	~380 - 420	2000	48,8	508	435	410	5	11	Universal
LCU300X	~380 - 420	3000	42,9	798	725	700	5	11	Universal



**1.- Posición de funcionamiento de las lámparas.**

Las lámparas con referencia de posición P15 deben trabajar en posición horizontal con una variación máxima de  $\pm 15^\circ$ . Las lámparas con referencia de posición Universal pueden trabajar en cualquier posición. Las posiciones aptas para el uso están representadas dentro de un círculo por el color blanco, las zonas negras son las posiciones incorrectas.


**2.- Manipulación.**

Las lámparas de cuarzo no deben ser manipuladas con las manos sin estar protegidas (guantes de tela, celulosa, fieltro, gamuza, etc.), de no ser así las huellas dejadas sobre la ampolla terminan deteriorando la lámpara.

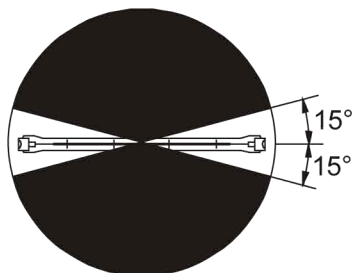
**3.- Recomendaciones:**

- No tocar las lámparas sin protección (guantes, paños, etc.)
- Se deben respetar las temperaturas indicadas.
- No se debe mirar fijamente a la lámpara durante su funcionamiento pues puede perjudicar seriamente a los ojos.

**Posición universal**



**Posición horizontal P15**



**Santiago Escoin Homs.**

**Apartado / P.Q. Box / B.P. / Potsfach / Postbus: 10.142**

**E-08080-Barcelona-Spain.**

**Tels: 934290345-626150219-609301969. Fax: 933570049**

**emails: santiescoin@gmail.com - santiagoescoin@gmail.com - santiescoin@seker.es**

**web: www.santiescoin.com**